



# БОЛЬШИЕ ВЫЗОВЫ

ВСЕРОССИЙСКИЙ КОНКУРС  
НАУЧНО-ТЕХНОЛОГИЧЕСКИХ ПРОЕКТОВ

## Регистрация на Всероссийский конкурс научно-технологических проектов «Большие вызовы»

**Всероссийский конкурс научно-технологических проектов** – это возможность для старшеклассников и студентов, которые занимаются научной или исследовательской деятельностью, показать свои проекты и разработки.

В этом году принять участие в конкурсе могут ученики школ и учреждений среднего профессионального образования, уровня 7 – 11 классов, а также студенты высших образовательных учреждений 1 – 2 курса.

### Как подать заявку?

- 1 Зайди в систему Сириус. Онлайн под своим логином и паролем или зарегистрируйся:  
<https://online.sochisirius.ru/>



 Сириус

Войдите, чтобы  
продолжить

E-mail

Пароль

ВОЙТИ

Первый раз здесь? [Зарегистрируйтесь](#)

Если вы уже регистрировались в системах Сириуса и входите сюда впервые или забыли пароль, то вам нужно просто [получить пароль](#)

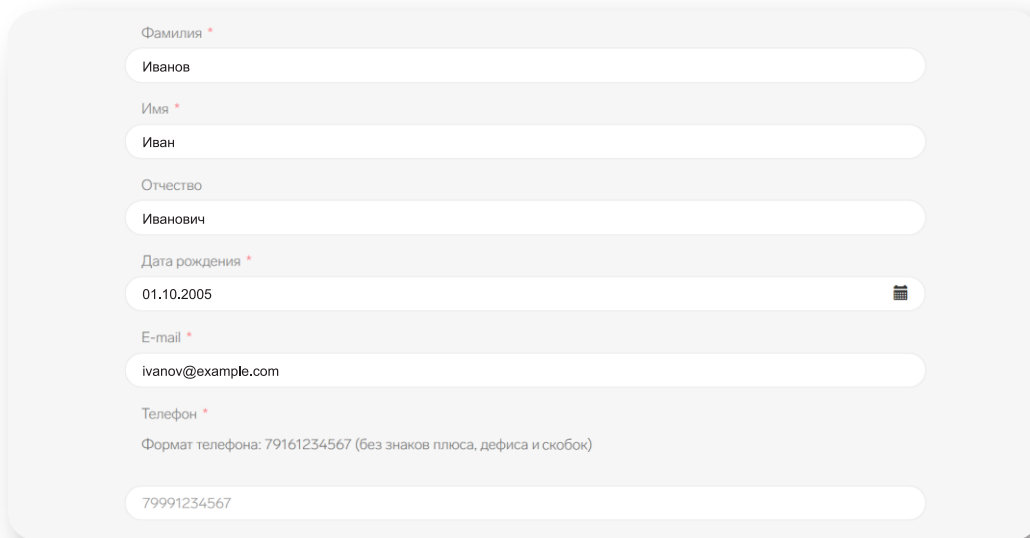
Вопросы? [online@sochisirius.ru](mailto:online@sochisirius.ru)

[Заявки на программы Сириуса](#)

- 2 После входа сразу переходи по ссылке для подачи заявки на Конкурс:

[Подать заявку](#)

**3** Как видишь, часть полей уже автоматически заполнена, но ты все равно проверь их на правильность.



Фамилия \*  
Иванов

Имя \*  
Иван

Отчество  
Иванович

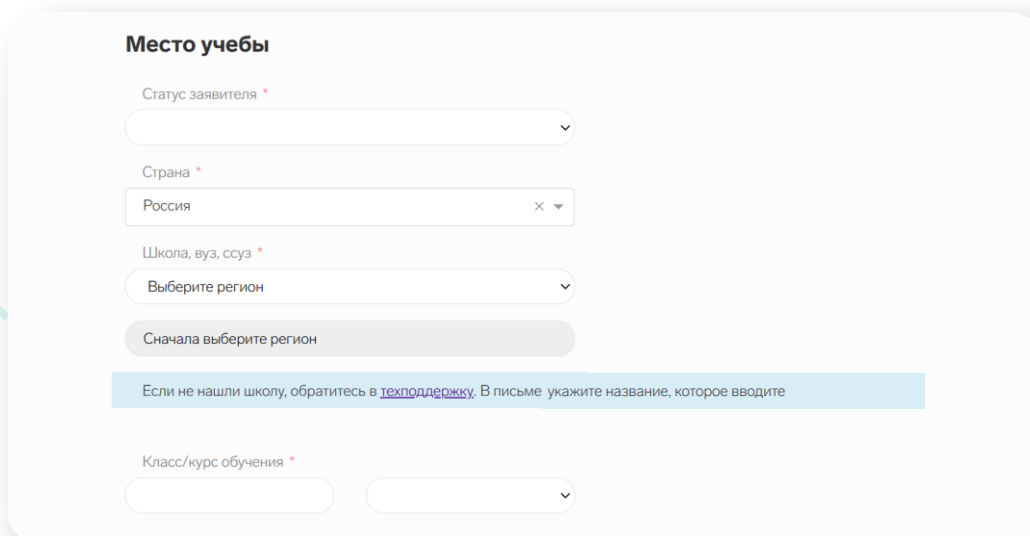
Дата рождения \*  
01.10.2005

E-mail \*  
ivanov@example.com

Телефон \*  
Формат телефона: 79161234567 (без знаков плюса, дефиса и скобок)  
79991234567



**4** Заполни раздел «Место учебы». Если вдруг твоего учебного заведения нет в списке, не паникуй, отправь письмо **в техподдержку** с указанием названия.



**Место учебы**

Статус заявителя \*  
[Dropdown menu]

Страна \*  
Россия [Close] [Dropdown menu]

Школа, вуз, ссуз \*  
Выберите регион [Dropdown menu]

Сначала выберите регион [Grey button]

Если не нашли школу, обратитесь в [техподдержку](#). В письме укажите название, которое вводите

Класс/курс обучения \*  
[Dropdown menu] [Dropdown menu]



**5** Теперь выбери направление конкурса, в котором будешь участвовать. О каждом направлении можно **почитать здесь**.

**Помни, что участвовать можно только по одному направлению!**



- 6 Переходим к самому главному – твоему проекту. Заполни все поля, а текст работы и презентацию можно будет загрузить после создания заявки.

**Проект**

[Критерии оценки проектных работ Конкурса](#)

Тип проекта \*

Название \*

Аннотация \*

Не более 3000 знаков.

Индивидуальный или командный проект \*

Проект из программы ["Сириус.Лето: начни свой проект"](#)?

Если вы являетесь участником, то введите ID проекта или ссылку на него (из адресной строки)



- Если твой проект из программы **«Сириус.Лето: начни свой проект»**, то введи ID проекта или ссылку на него.
- Если у тебя командный проект, то укажи своих коллег (их можно найти в системе по ID) и свою роль в проекте. Максимальное количество человек в команде – 3.

[Мои заявки](#) [Сириус.Курсы](#) [Поддержка online@siyrisirius.ru](#) [Заявки на программы Сириуса](#)

ID личного кабинета: 0000000000000000

**Мои заявки**

Программа / мероприятие	Тип мероприятия	Сроки проведения мероприятия	Дата подачи	Роль	Этап	Статус
-------------------------	-----------------	------------------------------	-------------	------	------	--------



- 7 В разделе **«Наставники»** укажи людей, которые, по твоему мнению, больше всего помогли тебе в работе и совершенствовании проекта.

- 8 Еще раз проверь введенную информацию по заявке, если всё правильно, то поставь галочку в поле **«Я подтверждаю корректность введенной мной информации»**.

Я подтверждаю корректность введенной мной информации \*

9 Ознакомься с пользовательским соглашением и после этого также поставь галочку.

Я принимаю условия [пользовательского соглашения](#) и даю согласие на обработку персональных данных в соответствии с требованиями 152-ФЗ и 242-ФЗ. \*

10 Обязательно прочти [положение](#).


Я ознакомился с положениями и правилами отбора, опубликованными на [странице программы](#). \*

11 Теперь нажимай "Подать заявку".



Подать заявку

12 Готово! Заявка создана, теперь ты можешь загрузить текст проекта и презентацию, но сначала еще раз прочитай [требования к оформлению текстовой части и презентации](#), а также [критерии оценки проектных работ Конкурса](#).



13 Пока заявка в статусе «Новая», можно изменить свои данные, если это зачем-либо понадобилось.

Работа (файл)

**Требования к оформлению текстовой части:**

- Объем текста – не более 15 000 знаков без пробелов (без учета фотоматериалов, схем, графиков), без титульной страницы.
- Формат \*.pdf, размер шрифта – 14, межстрочный интервал – 1.5, объем файла не более 7 Мб.

В тексте могут содержаться **рабочие гиперссылки** на видео, файлы моделей, схем, чертежей, программные коды проекта или исследования. Остальные графические элементы работы должны быть помещены внутри текста.

Вы сможете загрузить файлы после создания заявки

Презентация (файл)

**Требования к оформлению презентации:**

- Формат \*.pdf;
- Размер файла не превышает 7 Мб.

Вы сможете загрузить файлы после создания заявки

Файл задания регионального трека

**При необходимости загрузки дополнительного файла. Определяется организатором регионального конкурса**

Вы сможете загрузить файлы после создания заявки